

**HELMUT
MEETH**

| RAL-geprüfte Qualität
Made in Germany



| Außentüren | Zubehör | Schutz

Vielfältiges Design als Blickfang für

Ihr individuelles Zuhause

HELMUT MEETH®

RAL-geprüfte Qualität
Made in Germany



Herzlich willkommen

in der Welt von HELMUT MEETH®,

wo Qualität und Komfort an erster Stelle stehen. Wir bieten RAL-geprüfte Türen, Fenster und Schiebeanlagen, die Ihren Vorstellungen entsprechen. Gestalten Sie Ihren persönlichen Wohnraum und erleben Sie ein exklusives Türen-Erlebnis.

Die Evolution zeitgemäßer Bauelemente

Die Bedeutung einer Tür reicht weit über ihre praktische Funktion hinaus. Sie verkörpert das Bedürfnis nach Privatsphäre und Sicherheit, das seit Jahrtausenden in uns Menschen verankert ist. Seit den Anfängen der Zivilisation haben Türen uns vor den Elementen geschützt und uns vor wilden Tieren und Eindringlingen abgeschirmt.

Heute jedoch ist die Tür mehr als nur ein Schutzschild. Sie ist das Herzstück Ihrer Hausfassade, ein wahrer Blickfang, der den architektonischen Stil Ihres Hauses harmonisch abrundet und Ihre Gäste herzlich willkommen heißt. Sie erfüllt zahlreiche Anforderungen, von höchster Sicherheit über eine effiziente Wärmedämmung bis hin zu einfacher Pflege und langer Lebensdauer.

Genau diese Vielfalt in erstklassiger Qualität herzustellen, war uns bereits seit der Unternehmensgründung im Jahr 1985 ein besonderes Anliegen. Die Vision eines perfekten Türblatts, mit mehreren ebenfalls thermisch getrennten Kammern, in Kombination mit robusten, langlebigen Rahmen, die dank hochtechnischer Verarbeitungsmöglichkeiten zu Außentürvarianten werden, die keine Wünsche offen lassen.

Und so vergingen auch nur wenige Jahre, bis unser Unternehmen HELMUT MEETH® neben dem RAL-Gütezeichen für Kunststoff-Fenster im Jahr 1993 auch die RAL-Gütezeichen für Kunststoff-Haustüren, für Kunststoff-Fenster plus Montage und für Kunststoff-Haustüren plus Montage erhielt.

Unsere RAL-geprüften Außentüren aus Kunststoff überzeugen heute durch Energieeffizienz, Stabilität, Pflegeleichtigkeit und Witterungsbeständigkeit. Darüber hinaus bieten sie eine Vielzahl von zusätzlichen Funktionen, wie Schalldämmung und Einbruchshemmung.

Natürlich sind auch hinsichtlich der Variationsmöglichkeiten wie Design, Größen, Glaseinsätzen und anderen Komponenten bei unseren Türen fast alle Möglichkeiten offen und runden so die Gestaltung Ihres Zuhauses geschmackvoll ab.

Gerne begleiten wir Sie auf Ihrer Reise durch die Trends der modernen Architektur und beraten Sie, Ihr individuelles Gebäude mit persönlicher Note zu schaffen.





HELMUT MEETH®-Türensysteem

So individuell wie Ihre Wünsche

Ob Sie sich für ein klassisches oder modernes Design entscheiden - Haustüren sind die Aushängeschilder Ihres Zuhauses und verleihen Ihrem Eingangsbereich Eleganz und Stil. Mit unserem Haustürsystem bei HELMUT MEETH® bieten wir Ihnen die passende Tür für jeden Geschmack - sei es eine Hauseingangstür, Nebeneingangstür oder Flucht- und Paniktür. Unsere Kunststofftüren bieten zudem zuverlässigen Schutz vor Einbruch und sind hervorragende Isolatoren. Lassen Sie sich von uns inspirieren und entdecken Sie, wie eine perfekte Tür aussehen kann.

RAL-Gütezeichen

Das unabhängige Zertifikat

Seit 1987 tragen unsere Fenster das unabhängig zertifizierte RAL-Gütezeichen - seit 1993 auch unsere Haustüren. Diese Auszeichnung gewährleistet Ihnen, dass unsere Türen das halten, was sie versprechen. Wir sind spezialisiert auf Fenster, Fassaden, Haustüren und Montage, und wir erfüllen die strengen Qualitätskriterien, die über die gesetzlichen Mindestanforderungen und Normen hinausgehen.

Das RAL-Gütezeichen garantiert Ihnen nicht nur eine hohe und gleichbleibende Qualität zu einem fairen Preis, sondern auch kompetente Beratung und sorgfältige Leistungen. Um diese Qualität sicherzustellen, unterziehen wir uns einer strengen und kontinuierlichen Gütesicherung. Sowohl unsere Zulieferteile als auch unsere eigenen Produktionsschritte werden RAL-geprüft und unabhängig überwacht. Zusätzlich führen wir konstante Eigenüberwachungen durch, damit alle Produkte unseren hohen Standards entsprechen.

Die RAL-Gütezeichen genießen nicht nur einen hohen Verbraucherschutz, sondern sind auch insbesondere bei Handwerkern, Planern, Architekten und Bauherren, sehr anerkannt.





Nachhaltigkeit

Kauf mit Verantwortung

Unsere Kunststoff-Fenster haben eine Lebensdauer von mindestens 40 Jahren und können bis zu acht Mal recycelt werden, um umweltbelastende Auswirkungen zu minimieren. So tragen unsere modernen, hochgedämmten Fenstersysteme maßgeblich zur Erreichung der Klimaschutz-Ziele und zur Reduktion von CO₂-Emissionen bei.

Nachhaltigkeit, Innovation und Qualität sind feste Säulen unserer Unternehmenspolitik, von kurzen Lieferketten aus der Region bis hin zu umfassenden Recycling-Lösungen. Darüber hinaus tun wir viel, um auch als Unternehmen nachhaltig und verantwortungsvoll zu handeln. Dabei denken wir nicht nur an ökologisches Handeln, sondern auch an die sozialen und wirtschaftlichen Anforderungen in unserer Gesellschaft.

Hinzu kommt, dass unsere modernen hochgedämmten Fenstersysteme wesentlich zur Erreichung der Klimaschutz-Ziele und zur CO₂-Reduktion beitragen. So beziehen wir unsere Kunststoffprofile von Herstellern mit ganzheitlicher Nachhaltigkeitsstrategie. Unsere verwendeten Profile weisen einen großen Anteil an recyceltem Kunststoff auf, das Fensterbauanschlussprofil besteht sogar aus 100 % recyceltem Kunststoff. Weiterhin beugen wir unnötigen Umweltbelastungen als Premium-Partner von Rewindo für ressourceneffizientes Kunststofffenster-Recycling vor.



ift-Rosenheim


Qualität auf dem Prüfstand

Damit Sie beim Kauf unserer qualitativ hochwertigen Fenster, Türen und Schiebeanlagen auf diese vertrauen können, durchlaufen unsere Produkte unabhängige Zertifizierungen. Denn die Ausstattung Ihres Hauses mit den richtigen Fenstern, Türen, Schiebeanlagen oder Rollläden sorgt für ein sicheres Gefühl.

Auf unserem firmeneigenen Prüfstand unterziehen wir unsere Elemente einer strengen Prüfung gemäß den Normen DIN EN 12207 für Luftdurchlässigkeit und DIN EN 12208 für Schlagregendichtheit. Diese Prüfverfahren stellen sicher, dass unsere Produkte auch unter extremen Bedingungen höchsten Ansprüchen gerecht werden, auch unter extremen Bedingungen. Dabei setzen wir sie Windgeschwindigkeiten von bis zu 115 km/h aus, kombiniert mit Regen. Hierbei wird überprüft, ob die Konstruktion den Anforderungen standhält und kein Wasser in den Innenraum eindringen kann.

Damit Sie zuverlässige Produkte finden, sollten Sie auf zertifizierte Bauteile setzen. Denn die Kennzeichnung unserer Elemente mit dem ift-zertifiziert-Zeichen bestätigt Ihnen die Konformität der Produkte mit den entsprechenden Anforderungen.





Türen

Außentüren Hauseingang

Die Eingangstür Ihres Hauses spielt eine wichtige Rolle als Visitenkarte für Ihr Gebäude. Sie prägt den ersten Eindruck und heißt Besucher herzlich willkommen. Neben einem ansprechenden Äußeren muss eine Haustür jedoch auch bestimmte Funktionen erfüllen, wie Sicherheit, Geborgenheit und die Begrenzung von Wärmeverlusten. Gestalten Sie Ihren Hauseingang zu einem Blickfang und erfüllen Sie sich Ihre Vorstellungen mit unserer umfangreichen Auswahl an Türfüllungen, vielfältigen Farboptionen und hochwertiger Qualität. Lassen Sie sich inspirieren und entscheiden Sie sich für eine Haustür „Made in Germany“ - für ein noch angenehmeres Gefühl in Ihren eigenen vier Wänden.



Außentüren Hauseingang

HT-AL

Unsere Haustüren sind darauf ausgelegt, sowohl eine sichere und geschlossene Atmosphäre zu schaffen als auch ein freundliches und einladendes Erscheinungsbild zu haben. Wir verstehen, dass Ihre Haustür nicht nur funktional sein sollte, sondern auch den Stil und Charakter Ihres Gebäudes widerspiegeln sollte. Aus diesem Grund bieten wir Ihnen unser Türensysteem HT AL an, das eine ausgewogene Kombination aus Ästhetik und Nutzen bietet.




Wärmedämmung

Sehr gute Wärmeisolation



Profilsystem

Blendrahmensystem 6015
Flügelsystem 6025
Grundbautiefe 83 mm



Förderungen

Nach KfW in der Renovation
Zuschuss der BEG EM



Sicherheit

Sicherheitsbeschlag
3 Aufsatztürbänder

Gut zu wissen!

Das System HT ist extrem variantenreich und bietet eine vielfältige Gestaltung. Haustüren mit Seitenteilen und Oberlichtern erhellen Ihre Innenräume mit natürlichem Lichteinfall und sorgen für mehr Transparenz. Ihr Hauseingang wirkt dadurch noch imposanter und einladender.



Made in Germany

Entwickelt, konstruiert und gefertigt in Deutschland



Geprüfte Qualität

RAL-GZ 695, Fenster, Fassaden und Haustüren

Hier wird Ihr Hauseingang zum Hingucker

Egal, ob es sich um den Einbau in ein neues Einfamilienhaus, die Renovierung eines bestehenden Hauses oder den stark frequentierten Eingangsbereich eines Mehrfamilienhauses handelt - das System HT AL mit seiner Aluminium-Vorsatzschale und einer Bautiefe von 83 mm sowie einer Fünf-Kammer-Geometrie bietet eine herausragende Wärmedämmung, Sicherheit und Komfort.


Was das System HT AL von HELMUT MEETH® besonders auszeichnet, ist die intelligente Kombination der Vorteile beider Materialien, Aluminium und Kunststoff, in einem einzigen Element. Dadurch eröffnet sich ein breites Anwendungsspektrum für unterschiedlichste architektonische Anforderungen. Die äußere Aluminium-Vorsatzschale verleiht Ihrem Gebäude nicht nur ein exklusives und modernes Erscheinungsbild, sondern garantiert auch Langlebigkeit und Widerstandsfähigkeit gegenüber den Elementen.



Türen

Außentüren Nebeneingang

Die Nebeneingangstür eines Hauses wird oft bei der Hausplanung vernachlässigt, da sie in erster Linie einen praktischen Zweck erfüllt. Sie dient in der Regel als zweiter Eingang zum Haus oder als Durchgang zur Garage oder zum Garten. Dennoch ist es wichtig, die richtige Wahl für Ihre Nebeneingangstür zu treffen. Passen Sie Ihre Nebeneingangstür an das Gesamtbild Ihres Gebäudes an und lassen Sie sich von unserer großen Auswahl an Türfüllungen, vielfältigen Farboptionen und erstklassiger Qualität inspirieren.



Außentüren Nebeneingang

NET

Die Nebeneingangstür spielt eine wichtige Rolle, obwohl sie oft vernachlässigt wird. Sie fungiert als zusätzlicher Zugang zum Haus oder als separater Eingang zum Garten oder Keller. Bei Nebeneingangstüren steht der praktische Nutzen im Vordergrund, und obwohl ihr Aussehen schlicht sein kann, sollen sie dennoch Sicherheit, Funktionalität und Wärmeschutz bieten.




Wärmedämmung

Sehr gute Wärmeisolation



Profilsystem

Blendrahmensystem 6015
Flügelssystem 6017
Grundbautiefe 83 mm



Förderungen

Nach KfW in der Renovierung
Zuschuss der BEG EM



Sicherheit

Sicherheitsbeschlag
3 Aufsatztürbänder



Made in Germany

Entwickelt, konstruiert und
gefertigt in Deutschland



Geprüfte Qualität

RAL-GZ 695, Fenster, Fassaden
und Haustüren


Gut zu wissen!

Anstatt mit einer Kombi-Schwelle, die eine Höhe von 20 mm benötigt, können Sie Ihre Nebeneingangstür auch mit einem schwellenlosen System, einer sogenannten Nullschwelle ausstatten, die bodengleich abschließt und gefährliche Stolperfallen vermeidet (Schwellenhöhe 3 mm).

Nebeneingang in Szene gesetzt

Egal, ob es sich um einen Neubau oder ein renoviertes Einfamilienhaus handelt, das NET-Türsystem mit einer Bautiefe von 83 mm und einer 5-Kammer-Geometrie kann überall verwendet werden. Es zeichnet sich durch eine hervorragende Wärmedämmung, die gewünschte Sicherheit und den gewünschten Komfort aus.

Denn beim Kauf einer Nebeneingangstür sollte neben der Wärmedämmung besonders auf Einbruchhemmung geachtet werden, da diese Tür oft an wenig einsehbaren Stellen des Hauses angebracht ist. Dabei wird jede Nebeneingangstür individuell angefertigt und genau nach Ihren Maßen und Wünschen gestaltet. So erhalten Sie ein Unikat, das in Sachen Design, Komfort und Sicherheit keine Kompromisse kennt und perfekt zu Ihrem Zuhause passt.



Türen

Außentüren Flucht- und Panik

Eine Flucht- und Paniktür im Außenbereich muss im Ernstfall gewährleisten, dass Personen schnell und sicher das Gebäude verlassen können. Bevor Sie eine Flucht- oder Paniktür erwerben, ist es ratsam, die erforderlichen Ausstattungsmerkmale zu klären. Es gibt bestimmte Regeln, Normen und Vorschriften, die bei der Planung einer solchen Tür beachtet werden müssen. Diese Anforderungen sind in zwei europäischen Normen festgelegt. Welche Norm zutrifft, hängt von der Nutzung des Gebäudes ab. Lassen Sie sich von individuellen Lösungen für hochwertige Funktionstüren überzeugen.



Außentüren Flucht- und Panik

HT

Im Falle einer Gefahr ist es entscheidend, dass eine Flucht- und Paniktür schnell und zuverlässig ihre Funktion erfüllt, um allen Menschen eine sichere Flucht zu ermöglichen. Hier bieten wir Ihnen mit unserem HT Flucht- und Panik-Türensysteem nicht nur die gesetzlich vorgeschriebenen Standards, sondern auch eine ausgewogene Kombination aus Design und Qualität.




Wärmedämmung

Sehr gute Wärmeisolation



Profilsystem

Blendrahmensystem 6015
Flügelsystem 6027
Grundbautiefe 83 mm



Förderungen

Nach KfW in der Renovierung
Zuschuss der BEG EM



Sicherheit

Sicherheitsbeschlag
3 Aufsatztürbänder

Gut zu wissen!

Flucht- und Paniktüren spielen eine entscheidende Rolle als Teil von Fluchtwegen und müssen leicht von innen zu öffnen sein. Fluchttüren (EN179) gelten für Gebäude ohne öffentlichen Publikumsverkehr, während Paniktüren (EN1125) in Gebäuden mit öffentlichem Publikumsverkehr zum Einsatz kommen.



Made in Germany

Entwickelt, konstruiert und
gefertigt in Deutschland



Geprüfte Qualität

RAL-GZ 695, Fenster, Fassaden
und Haustüren

Panik verhindern – Flucht erleichtern

Egal ob im Neubau, bei Renovierungen, in Mehrfamilienhäusern oder öffentlichen Gebäuden - die HT Flucht- und Paniktür kann immer in Fluchtrichtung geöffnet werden, auch im verriegelten Zustand und ohne Schlüssel, indem einfach der Türdrücker betätigt wird. Nach Nutzung der Fluchtfunktion ist der Zugang gegen die Fluchtrichtung wieder blockiert. Ein „Zurückflüchten“ ist somit nicht mehr möglich.

Mit einer Bautiefe von 83 mm und einer Fünf-Kammer-Geometrie bietet sie eine hervorragende Wärmedämmung und den gewünschten Schutz, um Paniksituationen für die Personen im Gebäude zu vermeiden und Fluchtsituationen zu ermöglichen.



Außentüren

Füllungen

Die Auswahl der Türfüllung ist ein entscheidender Faktor für die Dämm- und Sicherheitseigenschaften einer Haustür. Neben der Rahmen- und Flügelkonstruktion spielt die Füllung eine maßgebliche Rolle. Dabei sind insbesondere die Füllungsstärke und das verwendete Füllungsmaterial von großer Bedeutung. Wir bieten Ihnen eine breite Palette an qualitativ hochwertigen Außentürfüllungen, die 100 % in Deutschland produziert werden. Durch die Kombination mit den vielfältigen Farboptionen und Verglasungen können Sie Ihre ganz individuelle Tür gestalten und zusammenstellen.



← Modell: BASIC-04
 Farbe: Anthrazit
 Glas: Satinato
 Griff: 330 mm Edelstahl-Stangengriff
 Rahmen: Alunox-Ornamentrahmen außen



→ Modell: BASIC-05
 Glas: Satinato
 Griff: 330 mm Edelstahl-Stangengriff
 Rahmen: Alunox-Ornamentrahmen außen



← Modell: BASIC-09
 Farbe: Anthrazit
 Glas: Satinato
 Griff: 330 mm Edelstahl-Stangengriff
 Rahmen: Alunox-Ornamentrahmen außen

→ Modell: BASIC-15
 Farbe: Anthrazit
 Glas: Satinato
 Griff: 330 mm Edelstahl-Stangengriff





← Modell: 6547-10
 Glas: G 1200 mattiertes
 Glas mit klarem Rand
 und klarem Streifen
 Extras: Aufsatzfüllung
 Griff: 5.100.03 Edel-
 stahl



→ Modell: 200-15
 Glas: Chinchilla
 Extras: Farbe RAL
 6009 Tannengrün
 Griff: 5.501.03 Messing
 brüniert



← Modell: 3061-11
 Glas: G 607 Satinato
 mit Rillglasstreifen
 und klaren Facetten-
 steinen
 Extras: Dekor Golden
 Oak
 Griff: 5.300.02 Chrom



→ Modell: 208-20
 Glas: G 700 mat-
 tiertes Glas mit klarem
 Streifen
 Extras: Türklopfer
 1.341.00 Chrom
 Griff: 5.301.03 Chrom



← **Modell: 2367-92**
 Hausnummer - Edelstahl
 design flächengebündigt
 Aufsatzfüllung
 Extras: Farbe RAL 9007 Graualuminium,
 Designsockel 2.100.03
 Griff: 8.100.06 Edelstahl,
 integriert

Modell
 Nur als Aufsatzfüllung
 erhältlich!

Modell zeigt optionales
 Smart-Home Zubehör:
 Video Türsprechanlage


Modell: 2352-52 →
 Glas: Satinato
 Extras: Aufsatzfüllung
 Dekor Monument Oak
 Griff: 9.200.12-FS
 Schwarzstahl-Optik
 mit Fingerscan, integriert



← **Modell: 2348-52**
 Art Decor-Line | V-Nut
 RAL 9005 Tiefschwarz
 Glas: Satinato
 Extras: Aufsatzfüllung
 Dekor Desert Oak
 Griff: 9.100.14 Edelstahl,
 integriert

Modell: 6172-83 →
 Art-Beton | Aufsatzfüllung |
 erhabene Lisenen
 Griff: 7.100.12-FS Edelstahl
 mit Fingerscan, integriert
 Alternativ: erhabene
 Schwarzstahl-Lisenen
 6172-82





Außentüren

Trendiges Loftdesign

Wie wäre es, wenn Sie Ihre Haustür in einen wahren Hingucker im LOFTDESIGN verwandeln? Denn dieser angesagte Lifestyle- und Wohntrend begeistert nicht nur in den eigenen vier Wänden, auch Ihre Haustürfüllung kann von diesem coolen Industrie-Look profitieren. Stellen Sie sich vor, wie Ihre Gäste staunen werden, wenn sie vor Ihrer individuellen Haustür stehen. Ein Mix aus Kunststoff, Glas und Holz sowie absolut reduzierte Elemente schaffen eine einzigartige Atmosphäre und verleihen Ihrem Eingangsbereich einen individuellen Charakter. Lassen Sie Ihrer Kreativität freien Lauf und gestalten Sie Ihre neue Haustür nach Ihrem ganz persönlichen Geschmack.



Industrial Flair
Außentüren im Loftdesign

Entdecken Sie die neue Ästhetik des industriellen Charmes mit unseren puristischen, stilvollen und lichtdurchfluteten Ganzglasfüllungen im Loftdesign. Durch den Einsatz massiver Sprossen in Schwarzstahl-Optik verleihen wir Ihrem Eingangsbereich einen authentischen Loft-Style. Wenn Sie hingegen eine geschlossene Haustür bevorzugen, bietet Ihnen die Kombination mit flächenbündigen Schwarzstahl-Lisenen und Außengriffen in Schwarzstahl-Optik viel Raum für Ihre eigene kreative Gestaltung.



← Modell: 2383-30
 Art-Corten | Aufsatzfüllung | erhabene Schwarzstahl-Lisenen 10 mm | integriertes Griffelement | Teilfläche RAL 9005 | Tief-schwarz Feinstruktur
 Alternativ: erhabene Edelstahl-Lisenen



→ Modell: 6065-03
 2-fach Verglasung: 20 mm Sprossen in Schwarzstahl-Optik im Scheibenzwischenraum | Extras: Innenscheibe Satinato | Griffplatte: 10.250.00 Schwarzstahl-Optik

Modell: 6067-03
 Ganzglas-Seitenteile: S 9213 | 2-fach Verglasung: 20 mm Sprossen in Schwarzstahl-Optik im Scheibenzwischenraum | Extras: Innenscheibe Satinato | Griff: 9.200.14 Schwarzstahl-Optik





Außentüren

Füllungen mit Echtholzoberfläche

Vervollständigen Sie Ihre Fassade mit den hochwertigen Türen, die aus edlem Eichenfurnier im angesagten Altholz-Look gefertigt sind und den urigen Charakter widerspiegeln. Das Holz wird sorgfältig mit einer zweifachen Ölung behandelt, um die ausdrucksstarke Maserung perfekt zur Geltung zu bringen. Kleine Vertiefungen, Fehlstellen, Abdrücke und Äste betonen den rustikalen Charme und verleihen jeder Tür ihren einzigartigen Charakter. Setzen Sie auf Individualität und zeitlose Eleganz mit unseren einzigartigen Haustüren.



Ein Hauch von Natur

Außentüren mit Echtholzfüllung

Erleben Sie den Luxus einer Haustür, die nicht nur funktional ist, sondern auch ein ästhetisches Statement setzt. Die Kombination aus Kunststoff und Echtholz verleiht Ihrem Zuhause eine ganz besondere Note und wird sicherlich bewundernde Blicke auf sich ziehen. Entscheiden Sie sich für Außentüren im natürlichen Holz-Design und machen Sie den Eingangsbereich Ihres Hauses zu einem echten Hingucker. Qualität, Individualität und zeitlose Schönheit werden hier vereint, um Ihnen ein Höchstmaß an Zufriedenheit zu garantieren.



← Lignum | Echtholzoberfläche Eiche geölt | Aufsatzfüllung Glas: G 500-25 mattiertes Glas mit klarem Rand Griff: 9.100.14 Edelstahl, integriert



→ Lignum | Echtholzoberfläche Eiche geölt | Aufsatzfüllung | Teilflächen RAL 9005 Tiefschwarz Feinstruktur Extras: Glas Satinato Griff: 9.200.14 Schwarzstahl-Optik, integriert

Gut zu wissen!

Die Echtholzoberfläche der Serie „Lignum“ wird werkseitig mit einem Holzpflegeprodukt behandelt.

Die Haustür ist ausschließlich in einer geschützten Einbausituation z. B. zurückgesetzt/überdacht/mit Vorbau zu montieren um eine direkte Bewitterung durch Regen und Sonneneinstrahlung zu vermeiden.

Um die Optik der Holzoberfläche sowie die Gewährleistungsansprüche zu erhalten, ist es zwingend vorgeschrieben, das Holz regelmäßig zu behandeln.





Service CloudWindow

CloudWindow, das ist die innovative Erweiterung für Ihr Türen. Mit unserem CloudWindow-System bieten wir Ihnen eine High-Tech-Lösung, die einfach nachträglich an Ihrer Tür angebracht werden kann. Der integrierte digitale Chip liefert Ihnen jederzeit relevante Informationen und digitale Services rund um Ihre Tür. Mit dem CloudWindow erleben Sie eine neue Dimension der Türenutzung, die Ihnen zahlreiche Vorteile bietet.

CloudWindow PROFİ

Die App für Monteure und Bauleiter zur Information, digitalen Dokumentation und Abnahme.

- Interaktive Aufgabenverwaltung
- Einfache Schadensmeldung
- Alle Informationen mobil dabei
- Digitaler Abnahmeprozess

CloudWindow PASS


Die Software-Lösung für Fensterbauer und Händler zur Konfiguration der App und Erstellung von Angeboten.

- Alle relevanten Daten an einem Ort
- Übersichtlicher Auftragsstatus in Echtzeit
- Weitergabe von Aufträgen an Partner oder Monteure
- Konfigurationstool für den Kundenkontakt

CloudWindow COCKPİT

Die App als digitaler Draht für Kunden und Hausverwalter zur einfachen Interaktion mit dem Händler.

- Erhöhte Kundenbindung
- Moderner Kundenservice
- Neue Umsatzpotentiale
- Sichern Sie sich einen Wettbewerbsvorteil



Gut zu wissen!

Alle Elemente werden direkt bei der Herstellung (optional) mit einem NFC-Chip ausgestattet. Die gespeicherten Identifikationsdaten werden an die Cloud gesendet und dort hinterlegt. Diese können Sie bequem aus der Cloud abrufen. Ob Technische Produktdaten, Zertifikate oder Pflegehinweise.

Innovative Lösungen für die Zukunft

Wir begleiten Sie auf dem digitalen Weg zur Optimierung Ihrer Prozesse. Egal ob Sie Fachhändler, Monteur, Bauleiter oder Endkunde sind, wir bieten Ihnen einfache Schritte hin zur vollständigen Zufriedenheit. Entdecken Sie die Vorteile unserer zukunftsfähigen Innovationen und erleben Sie eine reibungslose Zusammenarbeit.



Türenbau

Alle Fenster und Türen werden direkt bei der Herstellung (optional) mit einem NFC-Chip ausgestattet. Die Identifikationsdaten werden an die Cloud gesendet und dort hinterlegt.



Planung

Die Objekte werden generiert und Aufträge Monteuren zugeordnet.



Montage

Die Kommunikation findet digital zwischen Hersteller, Montageteam und Auftraggeber statt.



Optik Außenansicht und Innenansicht

Für viele Bauherren spielt die Erscheinung ihrer Türen eine entscheidende Rolle und beeinflusst maßgeblich ihre Kaufentscheidung. Die optische Gestaltung der Türen beeinflusst nicht nur das Gesamtbild der Gebäudefassade, sondern auch das Ambiente in den Innenräumen. Unsere Türsysteme verwandeln Ihr Gebäude in ein attraktives und individuelles Highlight. Wählen Sie aus einer vielfältigen Palette von Oberflächen, um Ihr Zuhause noch gemütlicher zu gestalten.



Kunststofffenster **Dekorfolie**

Unsere Dekorfolien bieten Ihnen außergewöhnliches Design und zusätzlichen Komfort. Wählen Sie aus unterschiedlichen Farben für den Innen- und Außenbereich. Die Dekorfolien sind UV- und witterungsbeständig, schlag- und kratzfest sowie leicht zu reinigen.



Holzdekorfolie **Realwood**

Die Oberfläche dieser Folien kommt der Optik und Haptik von Holz sehr nahe und zeichnet sich durch eine attraktive Prägung aus. Sie glänzen weniger als Standard-Holzfolien und bieten hohe Haltbarkeit sowie UV- und Witterungsbeständigkeit.



Oberflächentechnologie **acrylcolor®**

Die seidenmatte, glatte und porenlose Acrylschicht ist kratzfest, äußerst pflegeleicht und witterungsbeständig. Egal ob Fenster, Haustüren, Balkontüren oder Schiebelösungen, acrylcolor® bietet eine langanhaltende und farbige Lösung.



Aluminium Vorsatzschale

Durch die Verwendung einer Aluminium-Vorsatzschale für ausgewählte Profilsysteme können individuelle Fenster oder Haustüren ohne Kompromisse realisiert werden. Das zeitlose Design und die moderne Optik verleihen Ihren Bauelementen eine persönliche Note ganz nach Ihren Wünschen.

Die Vorteile von Kunststoff und Aluminium ergänzen sich perfekt: Sie bieten hohe Funktionalität in Bezug auf Sicherheit und vermitteln Immobilien ein exklusives Flair durch das designorientierte Aluminium-Aussehen. Gleichzeitig gewährleisten sie eine ausgezeichnete Wärmedämmung und Schallschutzfunktion des Kunststofffenstersystems.

Die widerstandsfähige und witterungsbeständige Aluminium-Vorsatzschale kann dank einer RAL-Pulverbeschichtung in allen RAL-Farben hergestellt werden und ist zudem äußerst pflegeleicht.



Verglasung

Elegantes Glasdesign für Ihr Zuhause

Glas in Wohnräumen steht für zeitlose Eleganz, faszinierendes Lichtspiel und einen Hauch von Luxus. Doch wenn es um die Wahl einer neuen Haustür geht, wird Glas oft abgelehnt – oft aus der Annahme heraus, dass es die Sicherheit und Isolierung beeinträchtigen könnte, sowie mehr Reinigungsaufwand mit sich bringt. Bringen Sie Licht in dunkle Flure und erweitern Sie Ihre Einladung zum Zuhause mit einer Haustür, die seitliche Elemente aus Glas und ein Oberlicht kombiniert.



Gut zu wissen!

Durch den Einsatz von doppelt verglasten Einheiten mit Edelgaszwischenraum bieten moderne Türen ausgezeichnete Wärme- und Geräuschisolierung.

Darüber hinaus können Sie Ihre Tür mit erweitertem Einbruchschutz für noch mehr Sicherheit ausstatten.



Passend für alle Türen

Türschlosszylinder

Wenn es darum geht, Ihr Zuhause effektiv vor Einbrüchen zu schützen, präsentieren wir Ihnen eine breite Palette an fortschrittlicher Sicherheitstechnik im Bereich der Schließzylinder. Angefangen bei unserem Standard-Profilzylinder ausgestattet mit Not- und Gefahrenfunktion bis hin zu hochentwickelten Zylindern mit Sicherheitskarten-Funktion – unsere Produkte erfüllen alle Anforderungen an Sicherheit, wie sie auf dem Markt gefordert werden.

Hochwertiger Schließzylinder

Unsere Standard-Profilzylinder sind immer mit Not- und Gefahrenfunktion ausgestattet und gleichschließend. Dies ermöglicht das Sperren von beiden Seiten, sodass selbst wenn sich der Schlüssel auf einer Seite befindet, von der anderen Seite verriegelt oder entriegelt werden kann. Weiterhin können diese Schlösser mithilfe der Gleichschließeinrichtung mit nur einem Schlüssel bedient werden.

Optional kann bei einigen Schließzylindern eine individuelle Sicherungskarte mitgeliefert werden. Diese Karte hat eine entscheidende Bedeutung als Legitimationsnachweis für zukünftige Bestellungen von Zylindern oder Schlüsseln.



Ob erweiterte Sicherheit oder Komfort der Extraklasse – gönnen Sie sich das Plus an
Sicherheit für Ihr Zuhause.

Automatikverriegelung

- Ihre Tür verriegelt sich mechanisch automatisch – Auslösebolzen und Schwenkriegel fahren federkraftbetätigt aus.
- Schlüsselloses Abschließen wird Realität.

Mechanische Automatikverriegelung

- Mechanische automatische Verriegelung Ihrer Tür – Auslösebolzen und Schwenkriegel gleiten federkraftbetätigt in Position.
- Kein Schlüssel nötig zum Abschließen oder Entriegeln – die Tür wird von innen durch den Drücker entriegelt, wobei eine schaltbare Kindersicherung den Drücker blockieren kann. Diese Option lässt sich mit sämtlichen Zutrittskontrollen kombinieren.

Vollmotorische Verriegelung

- Ihre Tür verriegelt automatisch – Stahlbolzen, Schwenkriegel und Hauptriegel fahren vollautomatisch in Position.
- Schlüsselloses Sperren und Entriegeln – durch elektrische Antriebe. Drückerbetätigung oder elektrischer Taster entriegelt die Tür von innen.



Verriegelung Einbruchssichere Qualität

Ihre Sicherheit hat für uns oberste Priorität. So setzen wir auf erprobte Sicherheitsverriegelungen, die den Grundstein für unsere einbruchssicheren Türen bilden. Diese Türen sind das Ergebnis der Zusammenarbeit mit renommierten Herstellern, deren hochwertige Verriegelungssysteme bis zur RC2-Zertifizierung geprüft sind. Dies gewährleistet einen erstklassigen Einbruchschutz, der Ihnen ein beruhigendes Gefühl von Geborgenheit vermittelt.



In Sachen Sicherheit setzen HELMUT MEETH® Hauseingangstüren Maßstäbe. Jede Haustür ist von Beginn an mit einer mechanischen Mehrfachverriegelung ausgerüstet, bestehend aus einem Hauptriegel, zwei Auslösebolzen und zwei Schwenkriegeln, die als Standard enthalten ist.

- Dreifacher Schutz durch eine Mehrfachverriegelung bestehend aus einem Hauptriegel und zwei zuverlässigen Schwenkriegeln.
- Hohe Stabilität dank drei massiver Türbänder.

Serienmäßiger Komfort – Das beinhaltet:

- Dreidimensional verstellbare Türbänder, die eine gezielte und präzise Justierung der Hauseingangstür ermöglichen, selbst wenn der Türflügel eingehängt ist.
- Beidseitig sperrbare Zylinder, die auch bei einem einseitig gesteckten Schlüssel immer sicher verriegeln.





Auf und zu

Stilvoll im Griff

Mit unseren hochwertigen Griffen wird das Öffnen und Schließen Ihrer Türen zu einem stilvollen Erlebnis. Unser Anspruch besteht darin, nicht nur funktionale Elemente anzubieten, sondern auch ästhetische Designs zu präsentieren, die Ihren individuellen Geschmack treffen.

Unsere große Auswahl an Griffen ermöglicht es Ihnen, den perfekten Griff aus verschiedenen Längen und Farbvarianten zu wählen. Ganz gleich, ob Sie sich für einen klassischen Griffbügel oder einen stilvollen Drücker mit Zylinder entscheiden, wir haben die passende Option für Sie.

Nicht nur die Ästhetik spielt eine Rolle, sondern auch die Haptik. Unsere Griffe liegen angenehm in der Hand und bieten einen optimalen Komfort beim Öffnen und Schließen Ihrer Türen. Jeder Griff wurde mit viel Liebe zum Detail entworfen, um Ihre Hauseingangstür zu einem echten Blickfang zu machen.

Tauchen Sie ein in unsere Welt der Türgriffe und lassen Sie sich von der Vielfalt inspirieren. Ob in glänzendem Chrom, edlem Schwarz oder zeitlosem Nickel - bei uns finden Sie garantiert den passenden Griff, der Ihre Türen perfekt ergänzt.



Erhöhter Komfort in Kombination mit ausgeprägter

Sicherheit

Schlüsselsuche ade! Intelligente Fingerprinter, Keyless und Transponderschlüssel machen es möglich. Einfach am Türblatt angebracht oder nahtlos in den Griff integriert.

Der **Fingerprint** bietet konkurrenzlosen Komfort, da er herkömmliche Schlüssel effizient ersetzen. Die Steuereinheit ist sicher und platzsparend im Türblatt integriert, wodurch das lästige Suchen nach Schlüsseln, Karten oder Codes der Vergangenheit angehört. Mit einem einfachen „Fingerstreich“ öffnen Sie die Tür, und die intelligente Software passt sich bei jeder Benutzung an, sogar an das Wachstum von Kinderfingern oder Veränderungen der Benutzergewohnheiten.

Das **Keyless** ist ein innovatives System, das direkt in den Türflügel oder die Wand neben der Tür eingebaut wird, wobei nur das ultraflache Dekorelement sichtbar ist. Es ist mit allen E-Öffnern und Motorschlössern kompatibel und ermöglicht eine manipulationssichere Öffnung durch das Eintippen eines frei wählbaren vier- bis zehnstelligen Codes.

Der **Transponder** wird vom Türschloss automatisch erkannt, und über eine sichere Funkverbindung findet ein verschlüsselter Datenaustausch statt. Dadurch öffnet sich das Schloss ganz einfach und berührungslos, sobald der Empfänger den elektronischen Schlüssel erkennt.



Pflege und Wartung für langanhaltende
Schönheit und Funktionalität

Pflegeleicht und wartungsarm – Fenster, Türen und Schiebeanlagen aus Kunststoff sind eine praktische Wahl. Im Gegensatz zu Holzfenstern entfällt das lästige Streichen. Mit der richtigen Pflege und Wartung sorgen Sie dafür, dass Ihre Kunststofffenster und -türen nicht nur schön, sondern auch voll funktionsfähig bleiben. Folgen Sie unseren hilfreichen Empfehlungen zur Reinigung und Wartung, die Ihnen dabei helfen, den einwandfreien Zustand Ihrer Bauteile zu bewahren.

Pflege nur mit sanften Mitteln

- Verwenden Sie neutrale Allzweckreiniger. Verdünnte sanfte Reiniger wie Spülmittel eignen sich besonders gut. Vermeiden Sie aggressive oder lösungsmittelhaltige Substanzen sowie säurehaltige Reinigungsmittel, um Oberflächenablösungen zu verhindern. Scheuermittel sollten ebenfalls vermieden werden, da sie das Material beschädigen können.
- Nutzen Sie einen weichen Lappen für die Reinigung. Verzichten Sie auf spitze, harte oder scheuernde Gegenstände, um Kratzer zu vermeiden.
- Achten Sie darauf, dass die Dichtungen nicht mit konzentriertem Reiniger oder öligen Substanzen in Berührung kommen. Bei der Verwendung von Glasreinigern sollten Sie die Dichtungen nicht zu stark benetzen. Reinierrückstände, auch auf dem Profil, sollten umgehend mit klarem Wasser entfernt werden.
- Verwenden Sie keinen Spiritus zur Reinigung farbiger Flächen, auch nicht beim Scheibenputzen.



Regelmäßige Wartung für optimale Funktion

- Um sicherzustellen, dass Ihre Fenster, Türen und Schiebeanlagen aus Kunststoff langfristig optimal funktionieren, empfehlen wir Ihnen, einmal im Jahr eine Wartung durchzuführen. Dabei sollten Sie einige wichtige Punkte beachten:
- Überprüfen Sie die Gängigkeit und Bedienbarkeit aller beweglichen Beschlagteile. Falls erforderlich, können Sie sie mit einem Tropfen Nähmaschinenöl geschmeidig halten. Dadurch stellen Sie sicher, dass Ihre Fenster und Türen reibungslos geöffnet und geschlossen werden können.
- Kontrollieren Sie die Dichtigkeit zwischen Flügel und Blendrahmen sowie den korrekten Sitz der Dichtungen. Beschädigte Dichtungen sollten ausgetauscht werden, um eine optimale Abdichtung zu gewährleisten. Dadurch verhindern Sie Zugluft und Energieverlust.
- Prüfen Sie die Entwässerungseinrichtungen Ihrer Fenster und entfernen Sie gegebenenfalls Verunreinigungen aus den Öffnungen. Eine freie Entwässerung gewährleistet, dass Regenwasser ordnungsgemäß abfließen kann und keine Feuchtigkeit in Ihr Zuhause gelangt.

Überreicht durch Ihre
Fachhändler:



RAL-geprüfte Qualität

Made in Germany

HELMUT MEETH® GmbH & Co. KG
Industriegebiet Wengerohr
Werkstraße
D-54516 Wittlich

+49 (0) 6571 - 91 58 - 0 | info@helmut-meeth.com
helmut-meeth.com

